

SEADME PAIGALDAJA

AUTO MARK JA NUMBER

GARANTIIAEG ON 2 AASTAT ALATES  
PAIGALDUSE KUUPÄEVAST



South African Insurance  
Association Approved

ZX40-KP

ISO9001  
Quality Company



SANJI SECURITY SYSTEMS (PTY) LTD  
106 16TH ST MIDRAND GAUTENG, SOUTH AFRICA  
TEL +27 11 266 7500 FAX +27 11 266 7501  
<http://www.sanji.co.za>

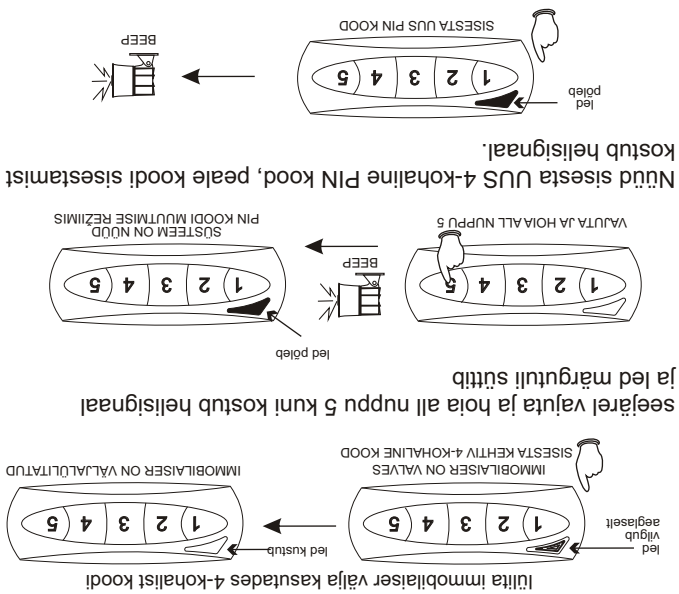
KASUTUSJUHEND

ZX40-KP

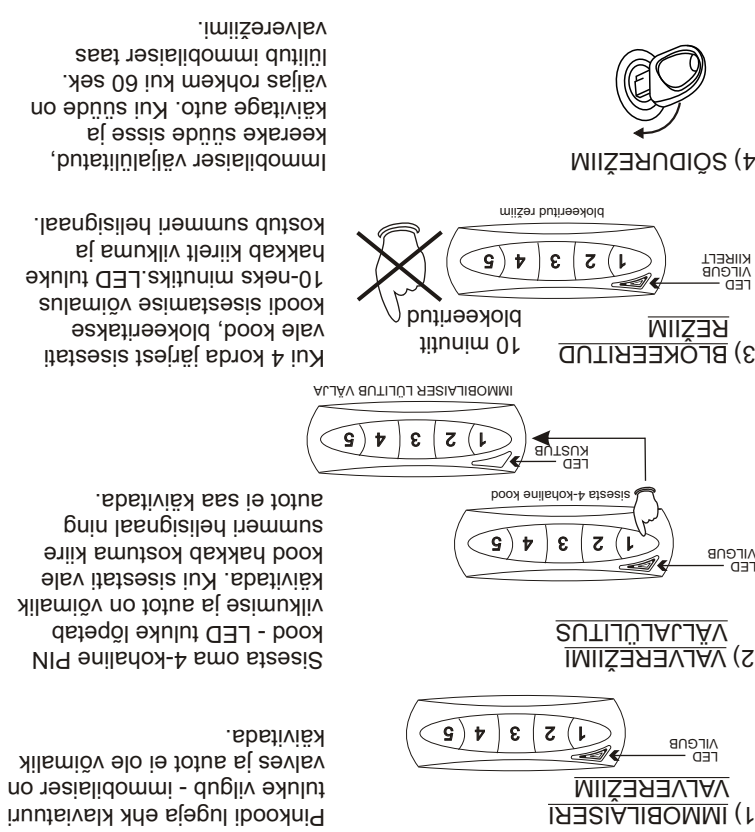
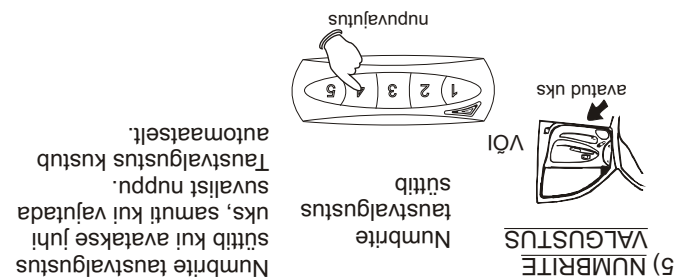
PIN-KOOD IMMOBILAISER  
ANTI-HIJACK  
FUNKTSIOONIGA



South African Insurance  
Association Approved



6) 4-KOHALISE PIN KOODI MUUTMINE  
Immobilaiser tehasepoolne PIN kood on 1 1 1 1.  
PIN koodi muutmiseks järgi instruksioone alal.  
Märkus : koodi ei ole võimalik muuta teenindusresžiimis.



1) IMMOBILAISERI VALVEREŽIIM  
Pin koodi lugija ehk klaviatuuri tüluke vilgub - immobilaiser on väljas ja autot ei ole võimalik käivitada.

2) VÄLJALÜLITUS  
Sisesta oma 4-kojaline PIN kood - LED tüluke lõpetab vilkumise ja autot on võimalik käivitada. Kui sisestati vale kood hakkab kostuma kiire summeri helisignaali ning autot ei saa käivitada.

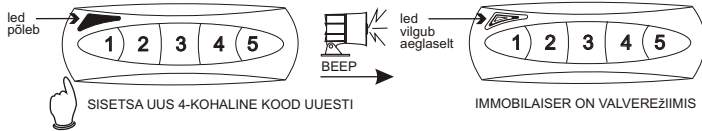
3) BLOKEERITUD REŽIIM  
10 minutit blokeeritud  
Kui 4 korda järjest sisestati vale kood, blokeeritakse koodi sisestamise võimalus 10-neks minutiks. LED tüluke hakkab kiirelt vilkuma ja kostub summeri helisignaali.

4) SÕIDUREŽIIM  
Immobilaiser väljalülitatud, keerake süde sisse ja käivitage auto. Kui süde on väljas rohkem kui 60 sek. lülitub immobilaiser taas valverezhiimi.

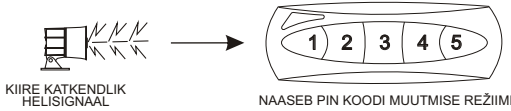
ZX40-KP

## 6) 4-KOHALISE PIN KOODI MUUTMINE - jätkub

Nüüd sisesta kinnituseks PIN kood uuesti (veendumaks, et kood sai õige). Peale õige koodi sisestamist kostub helisignaali ja LED märgutuli hakkab vilkuma - uus kood on nüüd salvestatud.



Kui sisestatud koodid ei kattunud, kostub sumeri kiire katkendlik helisignaali, hoiatamaks, et sisestatud koodid olid ebatäpsed. Uut koodi ei salvestata ning süsteem naaseb PIN koodi muutmise režiimi.



### UUT KOODI EI SALVESTATUD

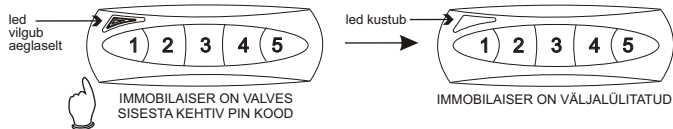
#### TÄHTIS MÄRKUS !

KUI UUT KOODI EI SISESTATUD 2 MINUTI JOOKSUL VÕI LÜLITATI SISSE SÜÜDE, VÄLJUB SÜSTEEM AUTOMAATSELT KOODI MUUTMISE REŽIIMIST.

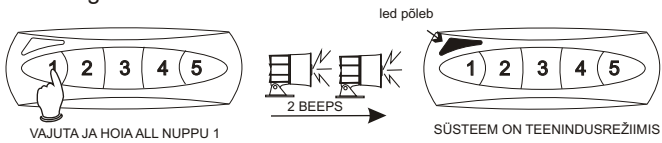
## 7) TEENINDUSREŽIIM

### TEENINDUSREŽIIMI SISENEMINE

lülita immobilaiser välja kasutades oma 4-kohalist koodi



seejärel, vajuta ja hoi a all nuppu 1 kuni kostub 2 helisignaali ja LED märgutuli süttib



### TOIMINGUD TEENINDUSREŽIIMIS

Teenindusrežiimis pin koodi klaviatuuri tuli põleb ja autot on võimalik igal ajal käivitada.

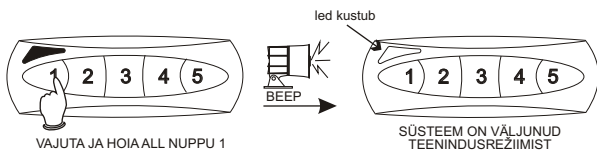
Teenindusrežiimist automaatne väljumine:

Kui süüde on sisselülitatud rohkem kui 15 minutit, siis peale süüde väljalülitamist süsteem väljub automaatselt teenindusrežiimist.

Juhul kui süüde lülitatakse välja enne 15 minuti möödumist, algab 15-minuti ajaarvestus taas nullist.

### TEENINDUSREŽIIMIST VÄLJUMINE

Sisesta oma 4-kohaline kood ning seejärel vajuta ja hoi a all nuppu 1 kuni kostub helisignaali ja LED märgutuli kustub. Immobilaiser ei ole enam teenindusrežiimis.



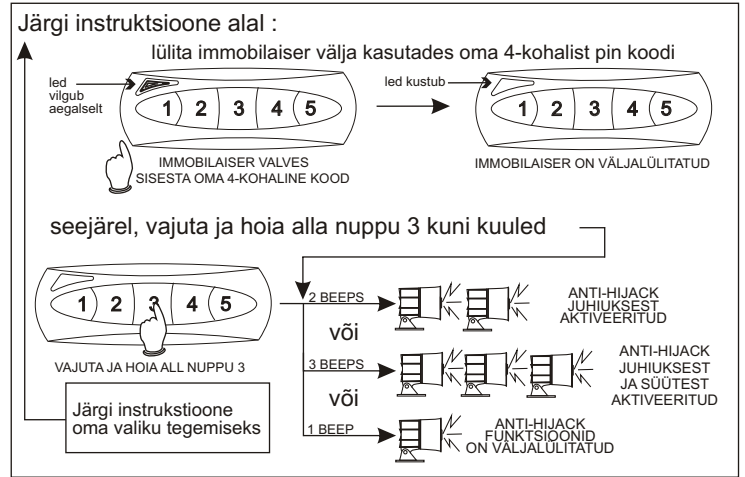
## 8) HI-JACK (HJ) FUNKTSIOONID

Immobilaiseril on kõik Hi-Jack (HJ) funktsioonid tehase algrežiimis väljalülitatud (OFF)

ZX40-KP immobilaiseril on 2 HJ režiimi :

1. HJ juhiukse avamisel
2. HJ juhiukse avamisel ja HJ süüde sisse lülitamisel.

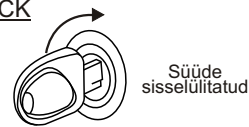
## 8) HI-JACK (HJ) FUNKTSIOONID - jätkub



### HI-JACK TOIMINGUD

#### 9) SÜÜTEGA

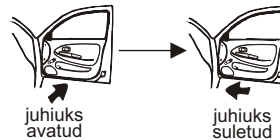
##### \* HI-JACK



Käivitades auto (keerates sisse süüde) LED märgutuli vilgatab korra ning seejärel süsteem siseneb HJ režiimi.

#### 10) JUHIUKSEST HI-JACK

\*

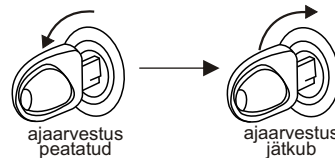


Sõidurežiimis, kui avatakse ja suletakse juhiuks, LED märgutuli vilgatab korra ning süsteem siseneb HJ režiimi.

#### 11) HI-JACK REŽIIM

Hi-Jack viiteaeg

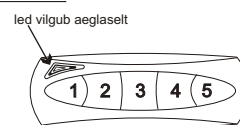
\*



Ajaarvestusperiood on 1 min. ja 45 sekundit. Ajaarvestus peatub kui süüde keeratakse välja ning koos süüde sisse lülitamisega algab taas. HJ väljalülitamiseks vaata täpsemalt punkti 14.

#### 12) HI-JACK HOIATAV PERIOOD

\*

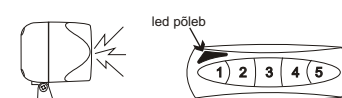


Peale viiteaega lülitub süsteem 50 sekundilisse hoiatusperioodi. Kostub sumeri helisignaali ja LED vilgub. HJ väljalülitamiseks vt punkt 15.

#### 13) HI-JACK LÖPPFAAS

Hi-Jack lõppfaas - auto mootor seiskub

\*



HJ lõppfaasis kostuvad sumeri helisignaali ja LED märgutuli põleb (kui sireen on ühendatud kostub sireeni kisa). Auto mootor sureb välja. HJ väljalülitamiseks vt. p. 15.

#### 14) HI-JACK VÄLJALÜLITUS VIITEAJAL

\*



HJ väljalülituseks sisesta oma 4-kohaline kood, kui sisestatud kood oli õige kostub helisignaali ja HJ lülitub välja

#### 15) HI-JACK VÄLJALÜLITUS HOIATUS VÕI LÖPPFAASIS

\*



Vajuta suvalist nuppu, et lõpetaksid sumeri helisignaali. Seejärel on Teil 6 sekundit sisestada õige PIN kood enne kui sumeri helisignaali algavad taas.